

## Paro Registrado.

**Marzo 2023**

### FICHA TERRITORIAL: Comarca Campo de Cariñena

Unidad: nº personas

Fuente: Instituto Aragonés de Empleo

#### Por grupo de edad y sexo

|              | Total      | Hombres    | Mujeres    |
|--------------|------------|------------|------------|
| 16-19        | 3          | 2          | 1          |
| 20-24        | 25         | 13         | 12         |
| 25-29        | 17         | 8          | 9          |
| 30-34        | 31         | 11         | 20         |
| 35-39        | 32         | 12         | 20         |
| 40-44        | 34         | 13         | 21         |
| 45-49        | 36         | 17         | 19         |
| 50-54        | 46         | 20         | 26         |
| 55-59        | 58         | 17         | 41         |
| 60-64        | 62         | 20         | 42         |
| <b>Total</b> | <b>344</b> | <b>133</b> | <b>211</b> |

#### Por sector de actividad económica y sexo

| CNAE-2009                      | Total      | Hombres    | Mujeres    |
|--------------------------------|------------|------------|------------|
| Agricultura, ganadería y pesca | 40         | 23         | 17         |
| Industria y energía            | 75         | 43         | 32         |
| Construcción                   | 10         | 9          | 1          |
| Servicios                      | 207        | 56         | 151        |
| Sin empleo anterior            | 12         | 2          | 10         |
| <b>Total</b>                   | <b>344</b> | <b>133</b> | <b>211</b> |

#### Por sección de actividad económica y sexo

| CNAE-2009  | Total      | Hombres    | Mujeres    |
|--|------------|------------|------------|
| Agricultura, ganadería, silvicultura y pesca   | 40         | 23         | 17         |
| Industria manufacturera  | 75         | 43         | 32         |
| Construcción   | 10         | 9          | 1          |
| Comercio al por mayor y al por menor; reparación de vehículos de motor y motocicletas  | 56         | 14         | 42         |
| Transporte y almacenamiento  | 5          | 5          | 0          |
| Hostelería   | 29         | 2          | 27         |
| Información y comunicaciones   | 3          | 2          | 1          |
| Actividades financieras y de seguros   | 2          | 2          | 0          |
| Actividades profesionales, científicas y técnicas  | 2          | 0          | 2          |
| Actividades administrativas y servicios auxiliares   | 43         | 10         | 33         |
| Administración Pública y defensa; Seguridad Social obligatoria   | 38         | 17         | 21         |
| Educación  | 2          | 1          | 1          |
| Actividades sanitarias y de servicios sociales   | 13         | 0          | 13         |
| Actividades artísticas, recreativas y de entretenimiento   | 3          | 2          | 1          |
| Otros servicios  | 4          | 0          | 4          |
| Actividades de los hogares como empleadores de personal doméstico; actividades de los hogares como productores de bienes y servicios para uso propio | 7          | 1          | 6          |
| Sin clasificar   | 12         | 2          | 10         |
| <b>Total</b>   | <b>344</b> | <b>133</b> | <b>211</b> |

La actividad económica indica aquella en la que el parado realizó su último trabajo, según la Clasificación Nacional de Actividades Económicas de 2009 (CNAE-2009)

## Paro Registrado.

**Marzo 2023**

FICHA TERRITORIAL: **Comarca Campo de Cariñena**

Unidad: nº personas

Fuente: Instituto Aragonés de Empleo

### Por nivel de formación y sexo

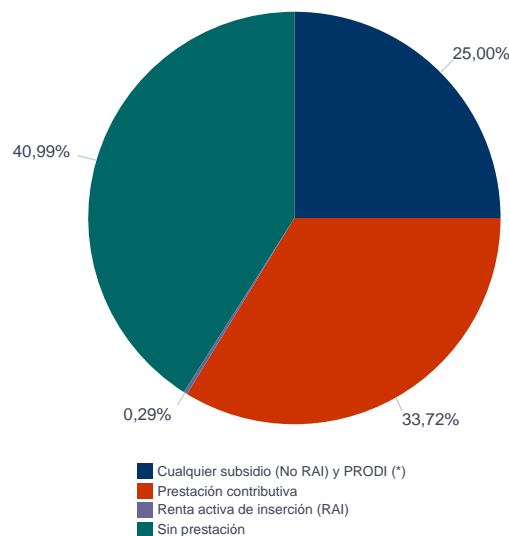
|  |   | Total      | Hombres    | Mujeres    |
|--|---|------------|------------|------------|
| <b>Educación primaria</b>                    | Educación Primaria o inferior               | 82         | 33         | 49         |
|  |   | <b>82</b>  | <b>33</b>  | <b>49</b>  |
| <b>Primera etapa de educación secundaria</b> | Primera etapa de educación secundaria       | 195        | 75         | 120        |
|  |   | <b>195</b> | <b>75</b>  | <b>120</b> |
| <b>Segunda etapa de educación secundaria</b> | Bachillerato                                | 17         | 7          | 10         |
|  | Enseñanza media de formación profesional    | 21         | 9          | 12         |
|  |   | <b>38</b>  | <b>16</b>  | <b>22</b>  |
| <b>Enseñanza superior</b>                    | Enseñanza superior de formación profesional | 18         | 7          | 11         |
|  | Enseñanza superior universitaria            | 11         | 2          | 9          |
|  |   | <b>29</b>  | <b>9</b>   | <b>20</b>  |
| <b>Total</b>                                 |   | <b>344</b> | <b>133</b> | <b>211</b> |

NOTA: La tabla de nivel de formación se basa en la Clasificación Nacional de Educación 2000 (INE). Se ha seleccionado el nivel educativo más alto adquirido por el demandante parado.

### Por tipo de prestación y sexo

|   | Total      | Hombres    | Mujeres    |
|---|------------|------------|------------|
| Sin prestación                          | 141        | 50         | 91         |
| Prestación contributiva                 | 116        | 66         | 50         |
| Cualquier subsidio (No RAI) y PRODI (*) | 86         | 17         | 69         |
| Renta activa de inserción (RAI)         | 1          | 0          | 1          |
| <b>Total</b>                            | <b>344</b> | <b>133</b> | <b>211</b> |

(\*) PRODI= Programa temporal de protección por desempleo e inserción, RAI = Renta activa de inserción.



## Paro Registrado.

**Marzo 2023**

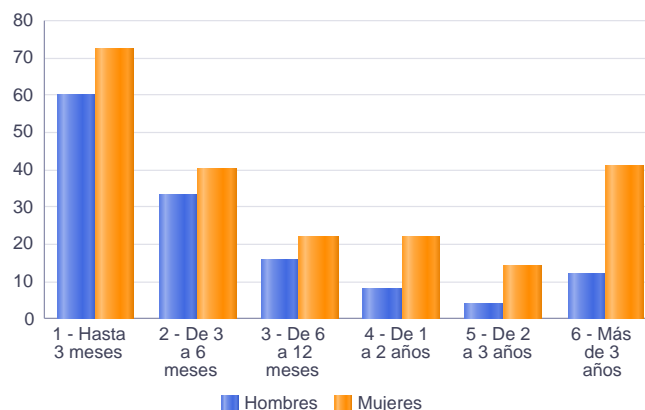
FICHA TERRITORIAL: **Comarca Campo de Cariñena**

Unidad: nº personas

Fuente: Instituto Aragonés de Empleo

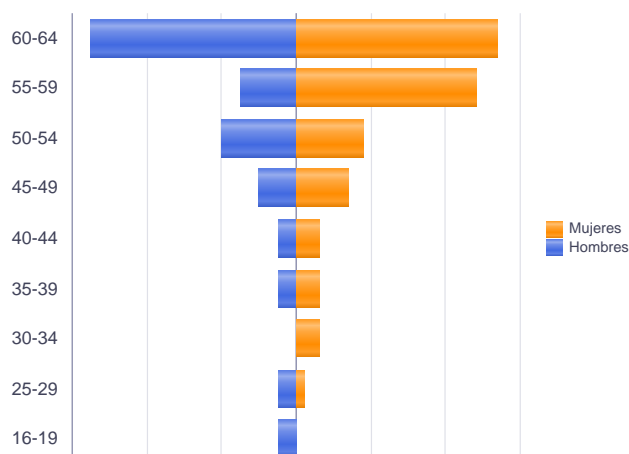
### Por tiempo en situación laboral como desempleado y sexo

|                       |                 | Total      | Hombres    | Mujeres    |
|-----------------------|-----------------|------------|------------|------------|
| <b>Corta Duración</b> | Hasta 3 meses   | 132        | 60         | 72         |
|                       | De 3 a 6 meses  | 73         | 33         | 40         |
|                       | De 6 a 12 meses | 38         | 16         | 22         |
|                       |                 | <b>243</b> | <b>109</b> | <b>134</b> |
| <b>Larga Duración</b> | De 1 a 2 años   | 30         | 8          | 22         |
|                       | De 2 a 3 años   | 18         | 4          | 14         |
|                       | Más de 3 años   | 53         | 12         | 41         |
|                       |                 | <b>101</b> | <b>24</b>  | <b>77</b>  |
| <b>Total</b>          |                 | <b>344</b> | <b>133</b> | <b>211</b> |



### Parados de larga duración\* por grupo de edad y sexo

|              | Total      | Hombres   | Mujeres   |
|--------------|------------|-----------|-----------|
| 16-19        | 1          | 1         | 0         |
| 25-29        | 2          | 1         | 1         |
| 30-34        | 3          | 0         | 3         |
| 35-39        | 4          | 1         | 3         |
| 40-44        | 4          | 1         | 3         |
| 45-49        | 9          | 2         | 7         |
| 50-54        | 13         | 4         | 9         |
| 55-59        | 27         | 3         | 24        |
| 60-64        | 38         | 11        | 27        |
| <b>Total</b> | <b>101</b> | <b>24</b> | <b>77</b> |



\* Más de 12 meses como desempleado

## Paro Registrado.

**Marzo 2023**

FICHA TERRITORIAL: **Comarca Campo de Cariñena**

Unidad: nº personas

Fuente: Instituto Aragonés de Empleo

### Por sector de actividad económica, nacionalidad y sexo

|                                | Españoles  |           |            | Extranjeros comunitarios<br>(UE-27) |           |           | Extranjeros no comunitarios |           |           |
|--------------------------------|------------|-----------|------------|-------------------------------------|-----------|-----------|-----------------------------|-----------|-----------|
|                                | Total      | Hombres   | Mujeres    | Total                               | Hombres   | Mujeres   | Total                       | Hombres   | Mujeres   |
| Agricultura, ganadería y pesca | 12         | 9         | 3          | 22                                  | 9         | 13        | 6                           | 5         | 1         |
| Construcción                   | 4          | 3         | 1          | 4                                   | 4         | 0         | 2                           | 2         | 0         |
| Industria y energía            | 57         | 30        | 27         | 14                                  | 10        | 4         | 4                           | 3         | 1         |
| Servicios                      | 153        | 50        | 103        | 45                                  | 6         | 39        | 9                           | 0         | 9         |
| Sin empleo anterior            | 6          | 1         | 5          | 1                                   | 1         | 0         | 5                           | 0         | 5         |
| <b>Total</b>                   | <b>232</b> | <b>93</b> | <b>139</b> | <b>86</b>                           | <b>30</b> | <b>56</b> | <b>26</b>                   | <b>10</b> | <b>16</b> |

### Ranking de ocupaciones más solicitadas por los demandantes parados, por sexo

| Cod.<br>Ocupación | Ocupación   | Total | Hombres | Mujeres |
|-------------------|---|-------|---------|---------|
| 97001104          | Peones de la industria manufacturera, en general                        | 105   | 42      | 63      |
| 92101050          | Personal de limpieza o limpiadores en general                           | 98    | 10      | 88      |
| 95111016          | Peones agrícolas, en general  | 67    | 40      | 27      |
| 98111024          | Mozos de carga y descarga, almacén y/o mercado de abastos               | 55    | 37      | 18      |
| 97001056          | Peones de la industria de la alimentación, bebidas y tabaco             | 50    | 12      | 38      |
| 52201079          | Dependientes de comercio, en general                                    | 45    | 3       | 42      |
| 96011029          | Peones de obras publicas, en general                                    | 36    | 25      | 11      |
| 97001113          | Peones de la industria metalúrgica y fabricación de productos metálicos | 35    | 24      | 11      |
| 95121019          | Peones de horticultura, jardinería                                      | 35    | 16      | 19      |
| 51201049          | Camareros, en general   | 32    | 11      | 21      |
| 97001010          | Embaladores-empaquetadores-etiquetadores, a mano                        | 32    | 3       | 29      |
| 55001018          | Cajeros de comercio   | 24    | 2       | 22      |
| 43091029          | Empleados administrativos, en general                                   | 23    | 3       | 20      |
| 57101013          | Asistentes domiciliarios  | 20    | 0       | 20      |
| 98201011          | Reponedores de hipermercado   | 20    | 8       | 12      |
| 96021013          | Peones de la construcción de edificios                                  | 19    | 19      | 0       |
| 51101026          | Cocineros, en general   | 19    | 2       | 17      |
| 83331015          | Conductores-operadores de carretillas elevadoras, en general            | 18    | 17      | 1       |
| 91001018          | Empleados de hogar  | 17    | 0       | 17      |
| 77071013          | Bodegueros vinícola   | 17    | 11      | 6       |

NOTA: Cada demandante puede solicitar hasta 6 ocupaciones.